

# БЮДЖЕТ

*для граждан*

к проекту решения  
Кильмезской районной Думы  
«О районном бюджете на  
2017 год и на плановый  
период 2018 и 2019 годов»

# «Бюджет для граждан».

## Что это такое?

- **«Бюджет для граждан»**  
это документ, содержащий основные показатели бюджета Кильмезский муниципальный район и его исполнения в доступной и понятной для широкого круга заинтересованных пользователей форме

## СОСТАВЛЕНИЕ ПРОЕКТА РАЙОННОГО БЮДЖЕТА ОСНОВЫВАЕТСЯ НА :



**проекте Основных направлений бюджетной политики на 2017 год и на плановый период 2018-2019 годов**



**проекте Основных направлений налоговой политики на 2017 год и плановый период 2018 и 2019 годов**



**бюджетном послании Главы Кильмезского района Депутатам районной Думы**



**прогнозе социально-экономического развития Кильмезского района Кировской области**



**муниципальных программах (проектах муниципальных программ, проектах изменений муниципальных программ) Кильмезского района Кировской области**

# ОСНОВНЫЕ НАПРАВЛЕНИЯ БЮДЖЕТНОЙ ПОЛИТИКИ И ОСНОВНЫЕ НАПРАВЛЕНИЯ НАЛОГОВОЙ ПОЛИТИКИ КИЛЬМЕЗСКОГО РАЙОНА КИРОВСКОЙ ОБЛАСТИ НА 2017 ГОД И НА ПЛАНОВЫЙ ПЕРИОД 2018 И 2019 ГОДОВ



- Улучшение администрирования налоговых и неналоговых доходов
- Повышение эффективности управления муниципальной собственностью
- Проведение мероприятий по повышению роли имущественных налогов по формированию местных бюджетов
- Применения на практике пакета мер по «обелению» рынка труда, предусматривающего снижение общей налоговой нагрузки на предприятия, работающие «в белую», и повышение издержек (как налоговых, так и административных) ведения бизнеса «уклонистами»
- Усиление межведомственного взаимодействия в вопросах налоговой дисциплины
- Исключение нерезультативных расходов
- Определения приоритетов планирования расходной части бюджета, учитывая возможности района
- Проведение ответственной долговой политики на безопасном уровне с обеспечением соответствия параметров муниципального долга нормам бюджетного законодательства



# ОСНОВНЫЕ НАПРАВЛЕНИЯ ДЕЯТЕЛЬНОСТИ ОРГАНОВ ИСПОЛНИТЕЛЬНОЙ ВЛАСТИ РАЙОНА ПО ПОВЫШЕНИЮ ДОХОДОВ РАЙОННОГО БЮДЖЕТА

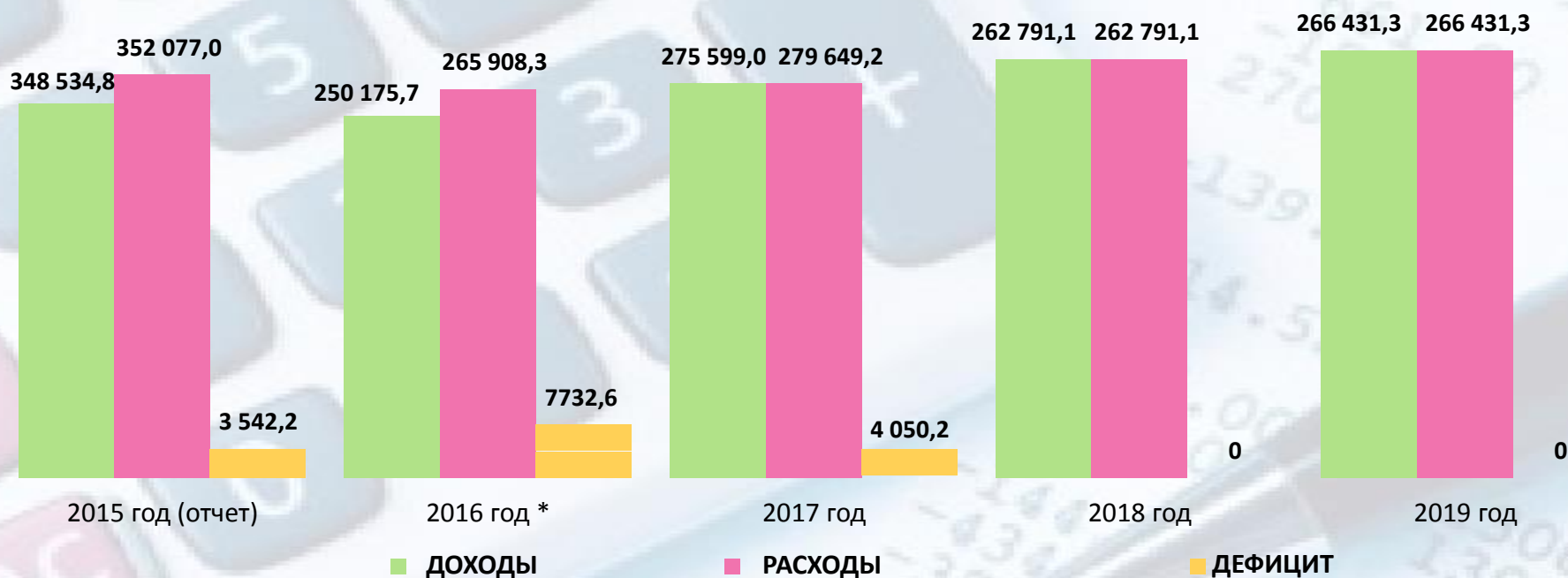
## Проведение работы по увеличению налоговой базы и снижению задолженности по платежам в бюджет

- Рассмотрение деятельности хозяйствующих субъектов, имеющих задолженность по заработной плате и неисполненные обязательства по перечислению налога на доходы физических лиц в бюджет
- Проведение мониторинга выполнения условий договоров аренды за пользование земельными участками и муниципального имущества, в целях контроля за своевременным перечислением платежей в бюджет, принятие мер по взысканию задолженности
- Продолжение практики введения самообложения в поселениях района
- Усиление контроля за расходованием бюджетных средств на всех стадиях осуществления муниципальных закупок
- Предъявление и взыскание штрафных санкций с недобросовестных контрагентов по муниципальным контрактам и договорам аренды в рамках проводимой претензионно-исковой работы
- Обеспечение сбалансированности и устойчивости финансовой системы района при безусловном выполнении принятых обязательств, в первую очередь социальных

## ПОКАЗАТЕЛИ СОЦИАЛЬНО-ЭКОНОМИЧЕСКОГО РАЗВИТИЯ КИЛЬМЕЗСКОГО РАЙОНА КИРОВСКОЙ ОБЛАСТИ

Наименование показателя	2015 год (отчет)	2016 год	2017 год	2018 год	2019 год
Среднегодовая численность населения области, тысяч человек	11,7	11,5	11,2	11,0	10,7
Индекс производства, в % к предыдущему году в сопоставимых ценах	100,1	101,0	100,1	101,1	102
Фонд оплаты труда, тыс. рублей	599 305,0	607 823,8	618 820,0	634 815,0	654 972,0
Прибыль прибыльных предприятий, тыс. рублей	57 459,0	57 285,0	58 336,0	59 652,0	60 580,0
Остаточная балансовая стоимость основных фондов, тыс. рублей	1 211 060,0	1 233 710,0	1 290 310,0	1 319 810,0	1 868 610,0
Индекс физического объема платных услуг населению, % к предыдущему году в сопоставимых ценах	94,0	95,4	95,8	97,0	98,5
Индекс потребительских цен за период с начала года, % к предыдущему году	114,4	108,0	108,0	106,2	105,6
Индекс-дефлятор объема платных услуг, % к предыдущему году	110,0	106,0	107,1	105,5	104,7
Среднемесячная номинальная начисленная заработная плата на одного работника, рублей	11 954,1	12 430,0	12 952,5	13 599,8	14 361,5

## ОСНОВНЫЕ ХАРАКТЕРИСТИКИ РАЙОННОГО БЮДЖЕТА, тыс. рублей



**Бюджет** - план доходов и расходов государства, субъекта Российской Федерации, муниципального образования, необходимый для обеспечения выполнения ими своих обязательств

\* первоначальный прогноз



# 1 ДОХОДЫ



# ДОХОДЫ РАЙОННОГО БЮДЖЕТА, тыс. рублей

2015 год(отчет)

2016 год\*

2017 год

2018 год

2019 год

## Налоговые доходы

*сумма налоговых  
доходов и удельный вес  
налоговых доходов в  
объем объеме  
налоговых и  
неналоговых доходов*



**58,4%**

33 647,1  
тыс.рублей



**63,2%**

35 084,1  
тыс.рублей



**65,6%**

40 543,3  
тыс.рублей



**66,4%**

42 037,5  
тыс.рублей



**66,8%**

43 675,9  
тыс.рублей

## Неналоговые доходы

*сумма неналоговых  
доходов и удельный вес  
неналоговых доходов в  
объем объеме  
налоговых и  
неналоговых доходов*



**41,6%**

23 929,0  
тыс.рублей



**36,8%**

20 426,7  
тыс.рублей



**34,4%**

21 283,3  
тыс.рублей



**33,6%**

21 316,6  
тыс.рублей



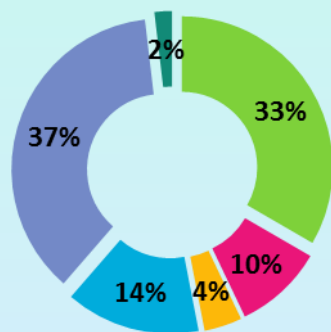
**33,2%**

21 693,8  
тыс.рублей

\* первоначальный прогноз

# ОБЪЕМ И СТРУКТУРА НАЛОГОВЫХ ДОХОДОВ

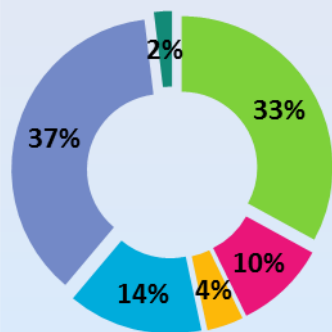
## 2017 год



**40 543,3**

тыс.рублей- всего налоговых доходов. Это составляет **14,7%** в общем объеме доходов.

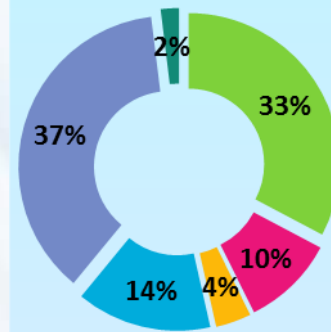
## 2018 год



**42 037,5**

тыс.рублей- всего налоговых доходов. Это составляет **16,0%** в общем объеме доходов.

## 2019 год



**43 675,9**

тыс.рублей- всего налоговых доходов. Это составляет **16,4%** в общем объеме доходов.

**13 477,9**

тыс.рублей

**Налог на доходы физических лиц**

**3 860,4**

тыс.рублей

**Единый налог на вмененный доход**

**1 630,5**

тыс.рублей

**Налоги на имущество**

**5 829,2**

тыс.рублей

**Акцизы по подакцизным товарам**

**14 852,4**

тыс.рублей

**Налоги на совокупный доход**

**755,0**

тыс.рублей

**Государственная пошлина**

**13 812,5**

тыс.рублей

**Налог на доходы физических лиц**

**4 099,7**

тыс.рублей

**Единый налог на вмененный доход**

**1 638,7**

тыс.рублей

**Налоги на имущество**

**6 061,5**

тыс.рублей

**Акцизы по подакцизным товарам**

**15 482,8**

тыс.рублей

**Налоги на совокупный доход**

**801,5**

тыс.рублей

**Государственная пошлина**

**14 250,4**

тыс.рублей

**Налог на доходы физических лиц**

**4 329,3**

тыс.рублей

**Единый налог на вмененный доход**

**1 653,4**

тыс.рублей

**Налоги на имущество**

**6 303,1**

тыс.рублей

**Акцизы по подакцизным товарам**

**16 149,4**

тыс.рублей

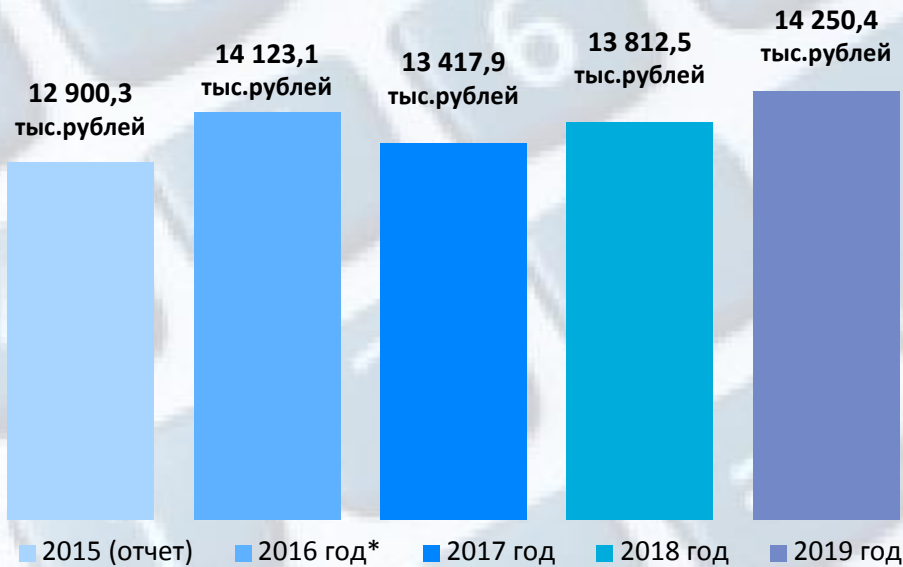
**Налоги на совокупный доход**

**846,1**

тыс.рублей

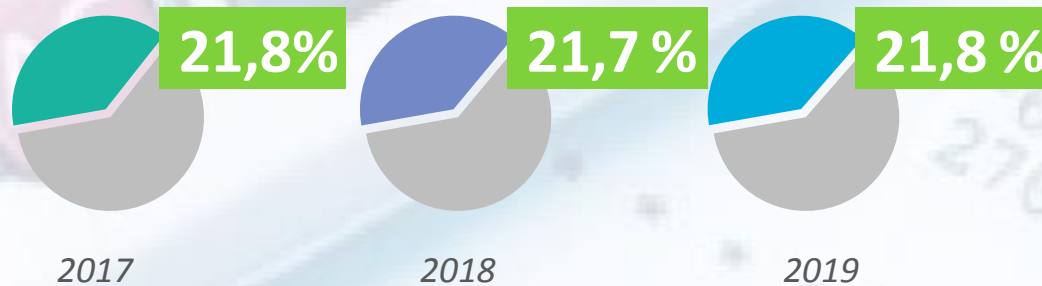
**Государственная пошлина**

## НАЛОГ НА ДОХОДЫ ФИЗИЧЕСКИХ ЛИЦ



**Налог на доходы физических лиц (НДФЛ)** — основной вид прямых налогов. Исчисляется в процентах от совокупного дохода физических лиц за вычетом документально подтверждённых расходов, в соответствии с действующим законодательством.

Доля поступлений налога в общем объеме налоговых и неналоговых доходов районного бюджета в 2017, 2018 и 2019 годах



### ДОХОДЫ, ОБЛАГАЕМЫЕ НДФЛ

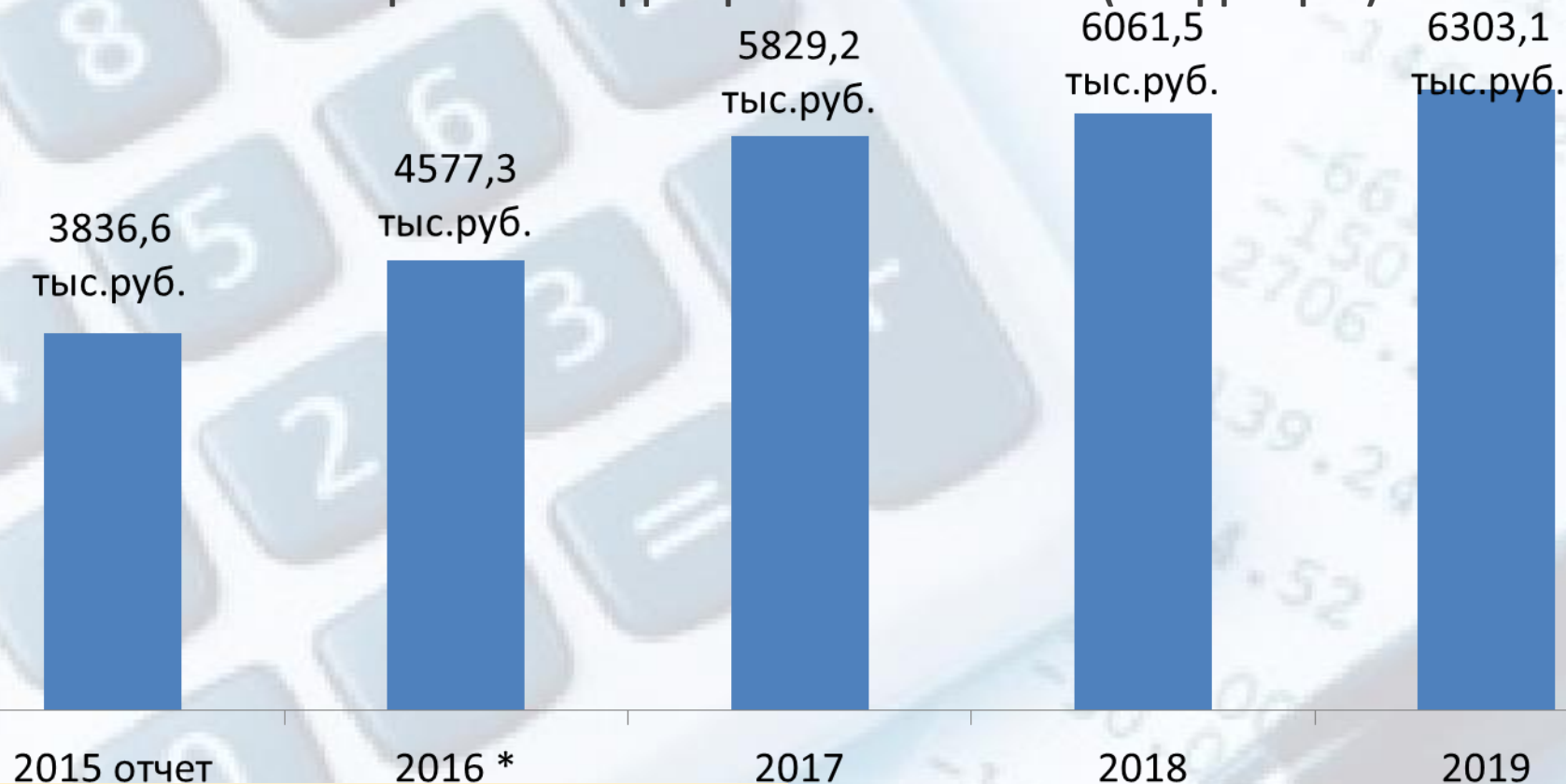
- вознаграждение за выполнение трудовых или иных обязанностей;
- от продажи имущества, находившегося в собственности менее 3 лет;
- от сдачи имущества в аренду;
- доходы от источников за пределами Российской Федерации;
- доходы в виде разного рода выигрышей;
- иные доходы.

### ДОХОДЫ, НЕ ОБЛАГАЕМЫЕ НДФЛ

- доходы от продажи имущества, находившегося в собственности более трех лет;
- доходы, полученные в порядке наследования;
- доходы, полученные по договору дарения от члена семьи и (или) близкого родственника в соответствии с Семейным кодексом Российской Федерации (от супруга, родителей и детей, в том числе усыновителей и усыновленных, дедушки, бабушки и внуков, полнородных и неполнородных (имеющих общих отца или мать) братьев и сестер);
- иные доходы.

\* первоначальный прогноз

## АКЦИЗЫ ПО ПОДАКЦИЗНЫМ ТОВАРАМ (ПРОДУКЦИИ)



**Акциз** - один из видов налога, представляющий не связанный с получением дохода продавцом косвенный налог на продажу определенного вида товаров массового потребления. Акциз включается в цену товара. Чаще всего акцизным налогом облагаются винно-водочные изделия, пиво, табачные изделия, деликатесы, предметы роскоши, автомобили, нефтепродукты. Плательщиками акциза являются потребители, приобретающие товары, которые облагаются акцизным сбором.

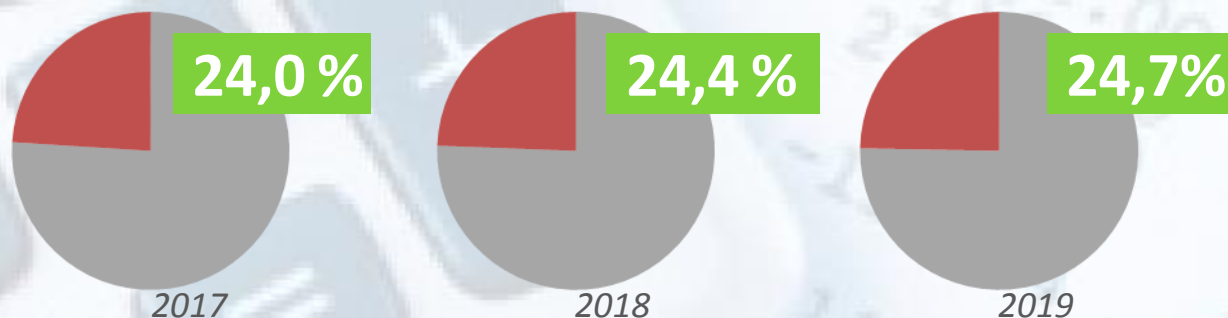
Увеличение поступлений по акцизам на нефтепродукты обусловлено увеличением ставок акцизов

\* первоначальный прогноз

# НАЛОГИ НА СОВОКУПНЫЙ ДОХОД

В районный бюджет от субъектов малого и среднего бизнеса поступают платежи по налогу, взимаемому в связи с применением упрощенной системы налогообложения

Доля поступлений налога на совокупный доход в общем объеме налоговых и неналоговых доходов районного бюджета в 2017, 2018 и 2019 годах



В тыс. руб.

10729,5

9265,1

14852,4

15482,8

16149

2015 отчет

2016 \*

2017

2018

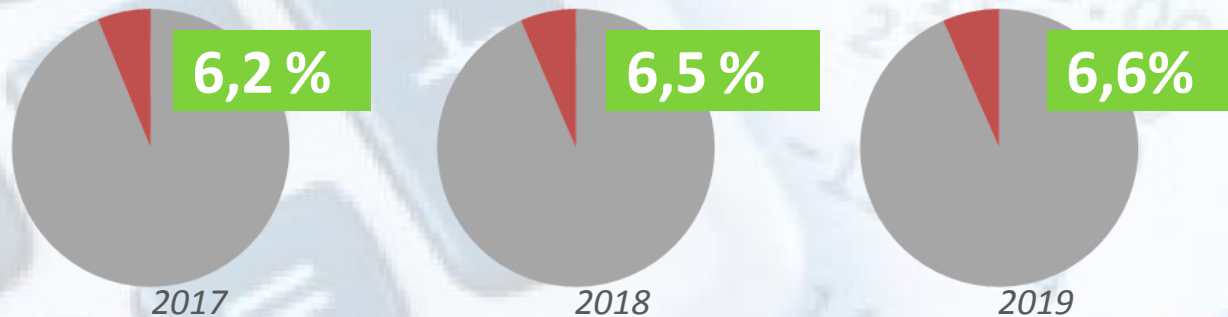
2019

\* первоначальный прогноз

# ЕДИНЫЙ НАЛОГ НА ВМЕНЕННЫЙ ДОХОД

В районный бюджет от субъектов малого и среднего бизнеса поступают платежи по Единому налогу на вмененный доход

Доля поступлений налога на ЕНВД в общем объеме налоговых и неналоговых доходов районного бюджета в 2017, 2018 и 2019 годах



В тыс. руб.

4247,4

5248,3

3860,4

4099,7

4329,3

2015 отчет

2016 \*

2017

2018

2019

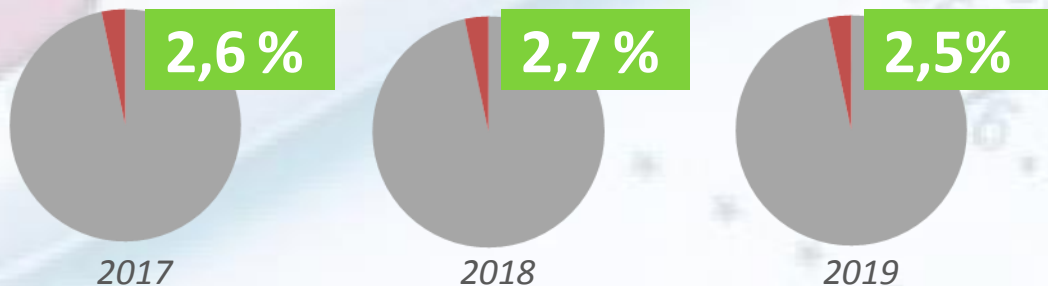
\* первоначальный прогноз

# НАЛОГ НА ИМУЩЕСТВО

В тыс. руб.



Доля поступлений налогов на имущество в общем объеме налоговых и неналоговых доходов районного бюджета в 2017, 2018 и 2019 годах



## Налог на имущество организаций

Объектами налогообложения для **российских организаций** признается движимое и недвижимое имущество (в том числе имущество, переданное во временное владение, в пользование, распоряжение, доверительное управление, внесенное в совместную деятельность или полученное по концессионному соглашению)

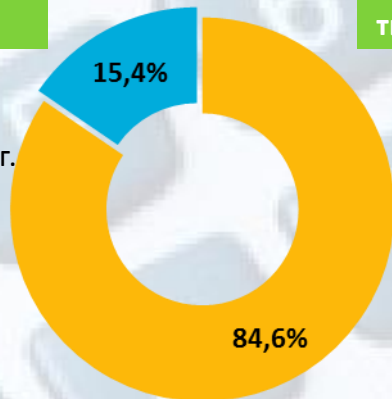
\* первоначальный прогноз

## ПРОЧИЕ НАЛОГОВЫЕ ДОХОДЫ

**892,8**

тыс.рублей

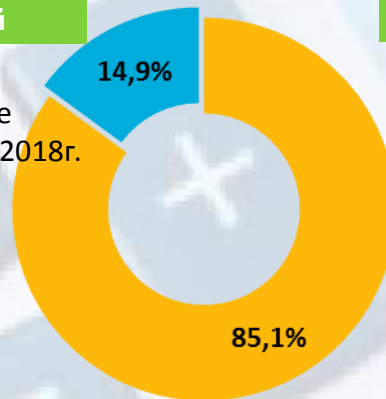
Прочие  
налоговые  
доходы в 2017 г.



**942,3**

тыс.рублей

Прочие  
налоговые  
доходы в 2018г.



**990,3**

тыс.рублей

Прочие  
налоговые  
доходы в 2019 г.

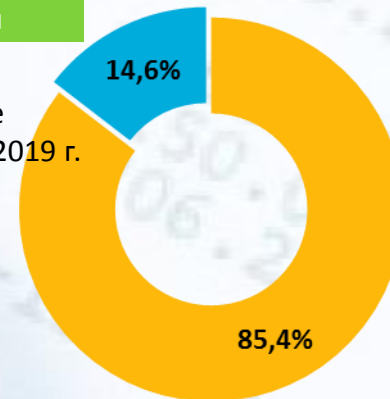


Таблица 2, Прочие налоговые доходов в 2017-2019 г.г.

2017 год

2018 год

2019 год

Государственная пошлина, тыс.рублей

755,0

801,5

846,1

Единый сельскохозяйственный налог,  
тыс.рублей

137,9

140,8

144,2

В тыс. руб.

785,3

690

892,8

942,3

990,3

2015 отчет

2016 \*

2017

2018

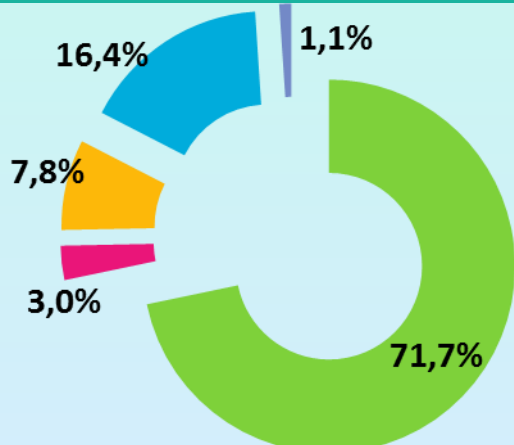
2019

\* первоначальный прогноз



# ОБЪЕМ И СТРУКТУРА НЕНАЛОГОВЫХ ДОХОДОВ

## 2017 год



**21 283,3** тыс. рублей- всего неналоговых доходов.

Это составляет **7,7%** в общем объеме доходов.

**15 265,2** тыс.рублей  
Доходы от оказания платных услуг и компенсации затрат государства

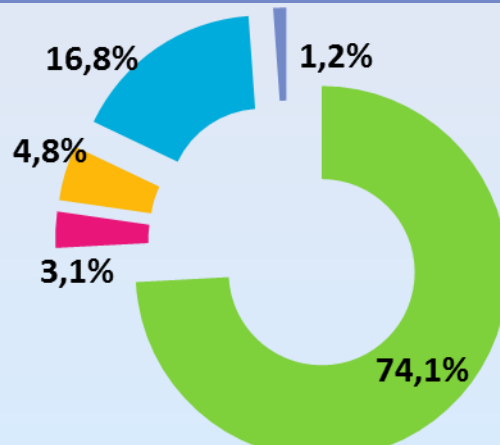
**630,0** тыс.рублей  
Штрафы, санкции, возмещение ущерба

**1 670,0** тыс.рублей  
Доходы от продажи материальных и не материальных активов

**3 495,0** тыс.рублей  
Доходы от использования имущества

**223,1** тыс.рублей  
Прочие

## 2018 год



**21 316,6** тыс. рублей- всего неналоговых доходов.

Это составляет **8,1%** в общем объеме доходов.

**15 805,5** тыс.рублей  
Доходы от оказания платных услуг и компенсации затрат государства

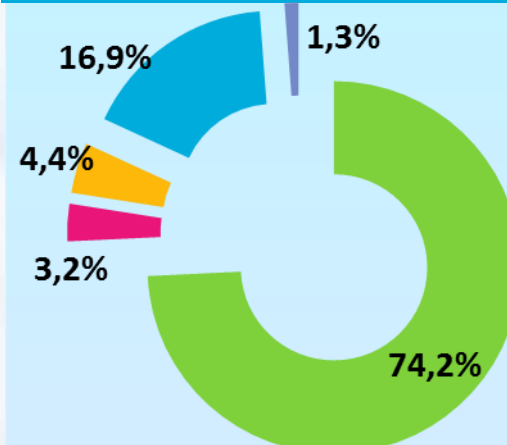
**667,8** тыс.рублей  
Штрафы, санкции, возмещение ущерба

**1 020,0** тыс.рублей  
Доходы от продажи материальных и не материальных активов

**3 582,4** тыс.рублей  
Доходы от использования имущества

**240,9** тыс.рублей  
Прочие

## 2019 год



**21 693,8** тыс. рублей- всего неналоговых доходов.

Это составляет **8,1%** в общем объеме доходов.

**16 106,5** тыс.рублей  
Доходы от оказания платных услуг и компенсации затрат государства

**704,1** тыс.рублей  
Штрафы, санкции, возмещение ущерба

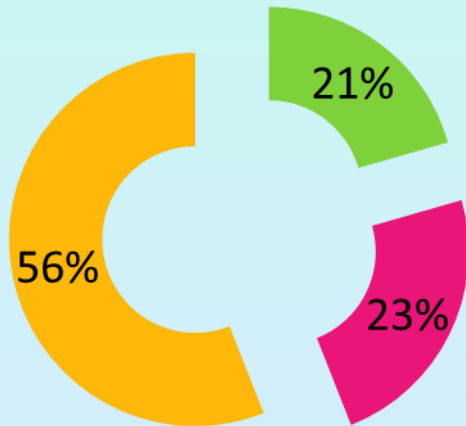
**950,1** тыс.рублей  
Доходы от продажи материальных и не материальных активов

**3 672,9** тыс.рублей  
Доходы от использования имущества

**260,2** тыс.рублей  
Прочие

# ОБЪЕМ И СТРУКТУРА БЕЗВОЗМЕЗДНЫХ ПОСТУПЛЕНИЙ

2017 год



**213 772,4** тыс. рублей- всего безвозмездных поступлений. Это составляет **77,6%** в общем объеме доходов.

**43979,0**

тыс.рублей

**Дотации**

**50 085,8**

тыс.рублей

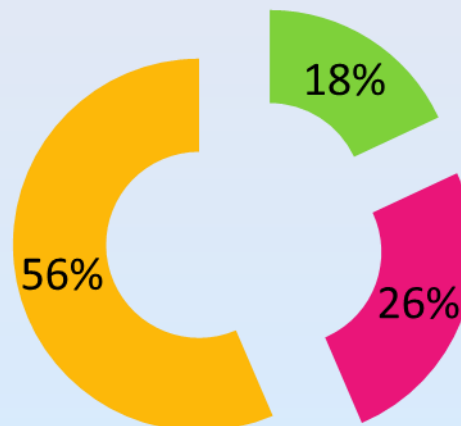
**Субсидии**

**119 707,6**

тыс.рублей

**Субвенции**

2018 год



**199 437,0** тыс. рублей- всего безвозмездных поступлений. Это составляет **75,9%** в общем объеме доходов.

**35 986,0**

тыс.рублей

**Дотации**

**50 834,6**

тыс.рублей

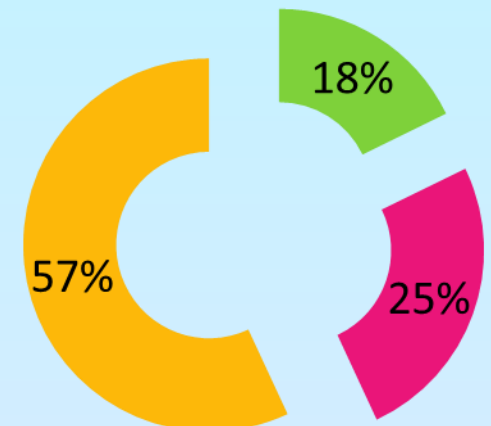
**Субсидии**

**112 616,4**

тыс.рублей

**Субвенции**

2019 год



**201 061,6** тыс. рублей- всего безвозмездных поступлений. Это составляет **75,5%** в общем объеме доходов.

**35 743,0**

тыс.рублей

**Дотации**

**50 833,6**

тыс.рублей

**Субсидии**

**114 485,0**

тыс.рублей

**Субвенции**

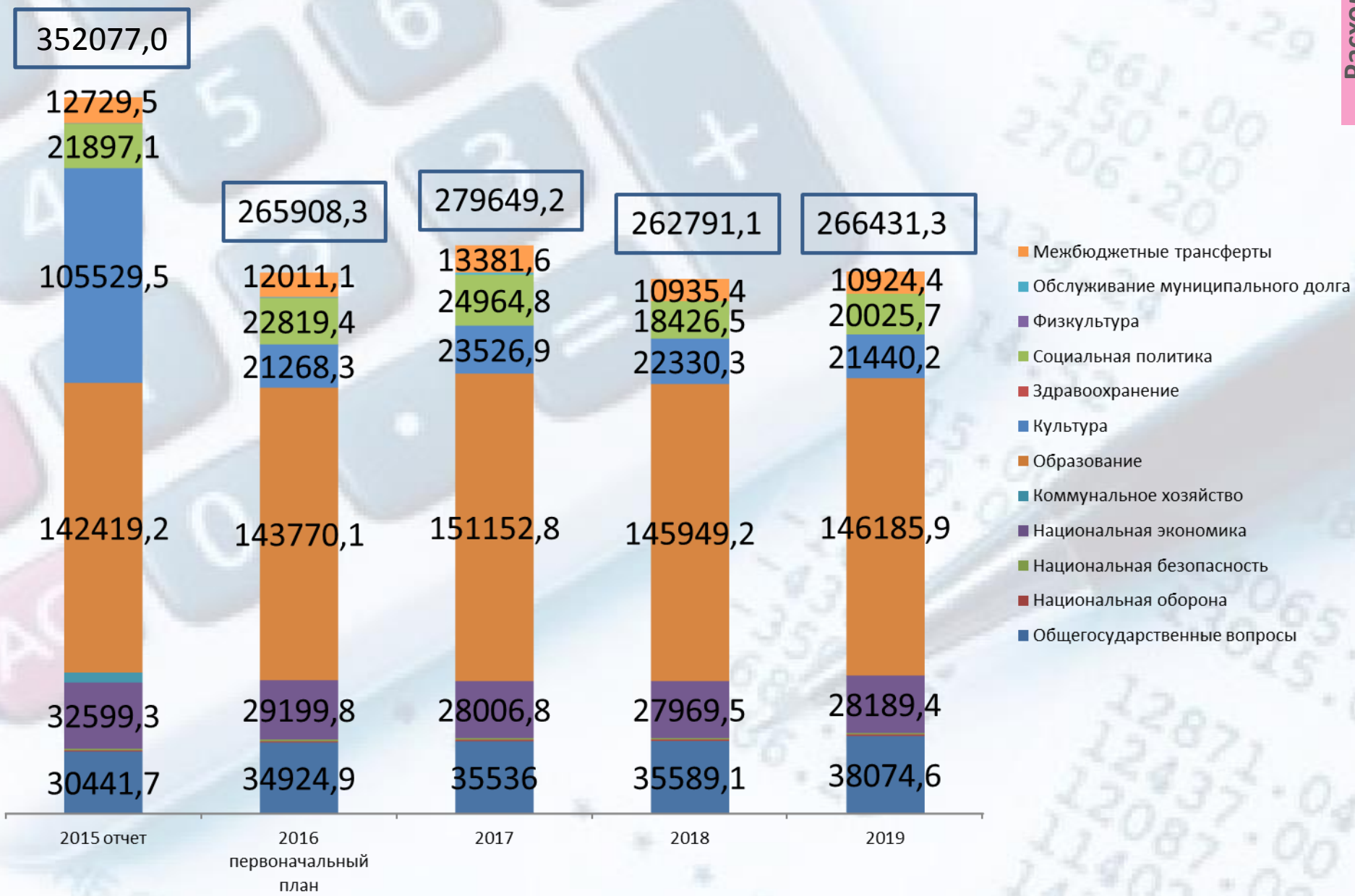
**«Характерной чертой бюджетной политики на современном этапе является важность определения приоритетов в планировании расходной части бюджета, учитывая при этом возможности бюджета района. Это должно обеспечить стабильность работы бюджетной сферы, получить конкретные и ощутимые результаты в тех направлениях, которые являются наиболее значимыми»**

**Бюджетное послание Главы района**

# 2 РАСХОДЫ



# РАСХОДЫ РАЙОННОГО БЮДЖЕТА ПО РАЗДЕЛАМ БЮДЖЕТНОЙ КЛАССИФИКАЦИИ РАСХОДОВ БЮДЖЕТОВ (тыс.руб.)

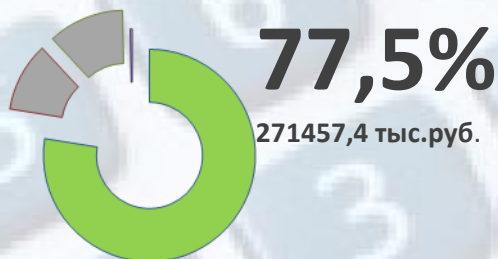


# РАСХОДЫ НА РЕАЛИЗАЦИЮ МУНИЦИПАЛЬНЫХ ПРОГРАММ КИЛЬМЕЗСКОГО РАЙОНА В 2015 ГОДУ

**350153,4**

тыс. рублей

Расходы на  
муниципальные  
программы в 2015 г.  
(отчет)



## МП социальной направленности

- Развитие образования **158 845,1** тыс. руб.
- Социальное развитие **2 164,2** тыс. руб.
- Развитие культуры **110 448,4** тыс. руб.

## МП поддержка отраслей экономики

- Развитие коммунальной, жилищной и транспортной инфраструктуры **28 362,0** тыс.руб.
- Развитие экономического потенциала и формирование благоприятного инвестиционного климата **8 526,9** тыс. руб.

**10,6%**

36 888,9 тыс.руб.

## МП общего характера

- Управление муниципальным имуществом **903,4** тыс. руб.
- Поддержка малого предпринимательства **15,4** тыс. руб.
- Развитие муниципальной службы **21 908,6** тыс. руб.
- Управление муниципальными финансами и регулирование межбюджетных отношений **17 821,6** тыс. руб.

**11,6%**

40 649,0 тыс.руб.

## МП обеспечение безопасных условий жизнедеятельности

- Обеспечение безопасности и жизнедеятельности населения Кильмезского района **1 118,5** тыс. руб.
- Охрана окружающей среды Кильмезского района **39,6** тыс. руб.

**0,3%**

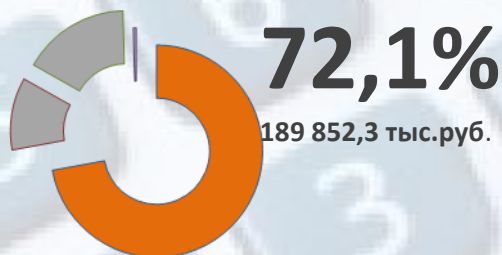
1 158,1 тыс.руб.

# РАСХОДЫ НА РЕАЛИЗАЦИЮ МУНИЦИПАЛЬНЫХ ПРОГРАММ КИЛЬМЕЗСКОГО РАЙОНА В 2016 ГОДУ

**263278,3**

тыс. рублей

Расходы на  
муниципальные  
программы в 2016 г.  
(первоначальный  
план)



## МП социальной направленности

- Развитие образования **161 974,2** тыс. руб.
- Социальное развитие **1 415,3** тыс. руб.
- Развитие культуры **26 462,8** тыс. руб.

## МП поддержка отраслей экономики

- Развитие коммунальной, жилищной и транспортной инфраструктуры **22 473,3** тыс.руб.
- Развитие экономического потенциала и формирование благоприятного инвестиционного климата **6 576,6** тыс. руб.



## МП общего характера

- Управление муниципальным имуществом **1 674,0** тыс. руб.
- Поддержка малого предпринимательства **32,6** тыс. руб.
- Развитие муниципальной службы **23 758,4** тыс. руб.
- Управление муниципальными финансами и регулирование межбюджетных отношений **17 738,1** тыс. руб.

## МП обеспечение безопасных условий жизнедеятельности

- Обеспечение безопасности и жизнедеятельности населения Кильмезского района **1 173,0** тыс. руб.

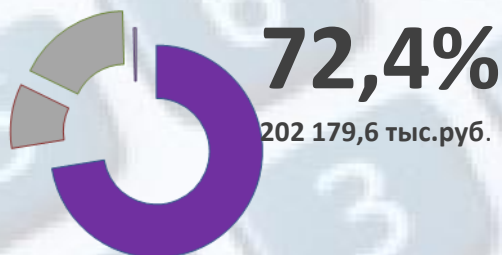


# РАСХОДЫ НА РЕАЛИЗАЦИЮ МУНИЦИПАЛЬНЫХ ПРОГРАММ КИЛЬМЕЗСКОГО РАЙОНА В 2017 ГОДУ

**279175,6**

тыс. рублей

Расходы на  
муниципальные  
программы в 2017 г.

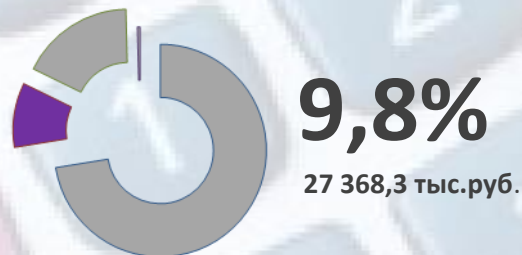


## МП социальной направленности

- Развитие образования **171 882,2** тыс. руб.
- Социальное развитие **1 476,4** тыс. руб.
- Развитие культуры **28 821,0** тыс. руб.

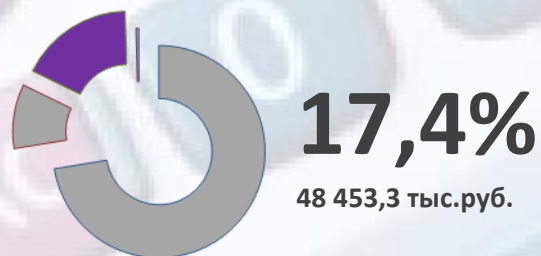
## МП поддержка отраслей экономики

- Развитие коммунальной, жилищной и транспортной инфраструктуры **26 115,2** тыс.руб.
- Развитие экономического потенциала и формирование благоприятного инвестиционного климата **1 253,1** тыс. руб.



## МП общего характера

- Управление муниципальным имуществом **903,3** тыс. руб.
- Поддержка малого предпринимательства **15,4** тыс. руб.
- Развитие муниципальной службы **26 424,9** тыс. руб.
- Управление муниципальными финансами и регулирование межбюджетных отношений **21 109,7** тыс. руб.



## МП обеспечение безопасных условий жизнедеятельности

- Обеспечение безопасности и жизнедеятельности населения Кильмезского района **1 174,4** тыс. руб.

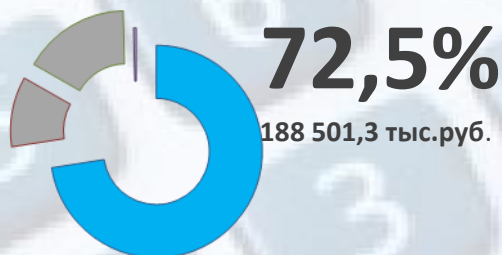


# РАСХОДЫ НА РЕАЛИЗАЦИЮ МУНИЦИПАЛЬНЫХ ПРОГРАММ КИЛЬМЕЗСКОГО РАЙОНА В 2018 ГОДУ

**259827,4**

тыс. рублей

Расходы на  
муниципальные  
программы в 2018 г.



## МП социальной направленности

- Развитие образования **160 534,6** тыс. руб.
- Социальное развитие **368,1** тыс. руб.
- Развитие культуры **27 598,6** тыс. руб.




## МП поддержка отраслей экономики

- Развитие коммунальной, жилищной и транспортной инфраструктуры **26 282,6** тыс.руб.
- Развитие экономического потенциала и формирование благоприятного инвестиционного климата **1 498,9** тыс. руб.



## МП общего характера

- Управление муниципальным имуществом **403,3** тыс. руб.
- Развитие муниципальной службы **26 690,3** тыс. руб.
- Управление муниципальными финансами и регулирование межбюджетных отношений **16 373,0** тыс. руб.



## МП обеспечение безопасных условий жизнедеятельности

- Обеспечение безопасности и жизнедеятельности населения Кильмезского района **1 078,0** тыс. руб.

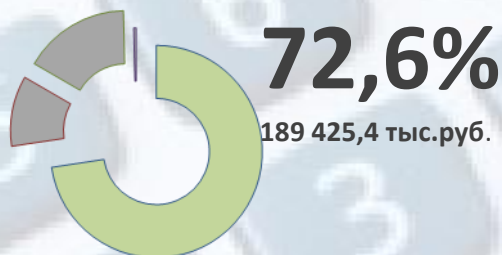


# РАСХОДЫ НА РЕАЛИЗАЦИЮ МУНИЦИПАЛЬНЫХ ПРОГРАММ КИЛЬМЕЗСКОГО РАЙОНА В 2019 ГОДУ

**260879,3**

тыс. рублей

Расходы на  
муниципальные  
программы в 2019 г.



## МП социальной направленности

- Развитие образования **162 382,4** тыс. руб.
- Социальное развитие **346,4** тыс. руб.
- Развитие культуры **26 696,6** тыс. руб.

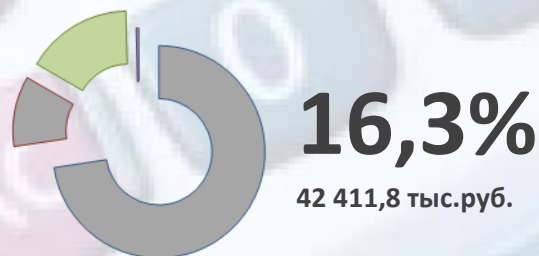
## МП поддержка отраслей экономики

- Развитие коммунальной, жилищной и транспортной инфраструктуры **26 524,2** тыс.руб.
- Развитие экономического потенциала и формирование благоприятного инвестиционного климата **1 498,9** тыс. руб.



## МП общего характера

- Управление муниципальным имуществом **403,3** тыс. руб.
- Развитие муниципальной службы **25 646,5** тыс. руб.
- Управление муниципальными финансами и регулирование межбюджетных отношений **16 362,0** тыс. руб.

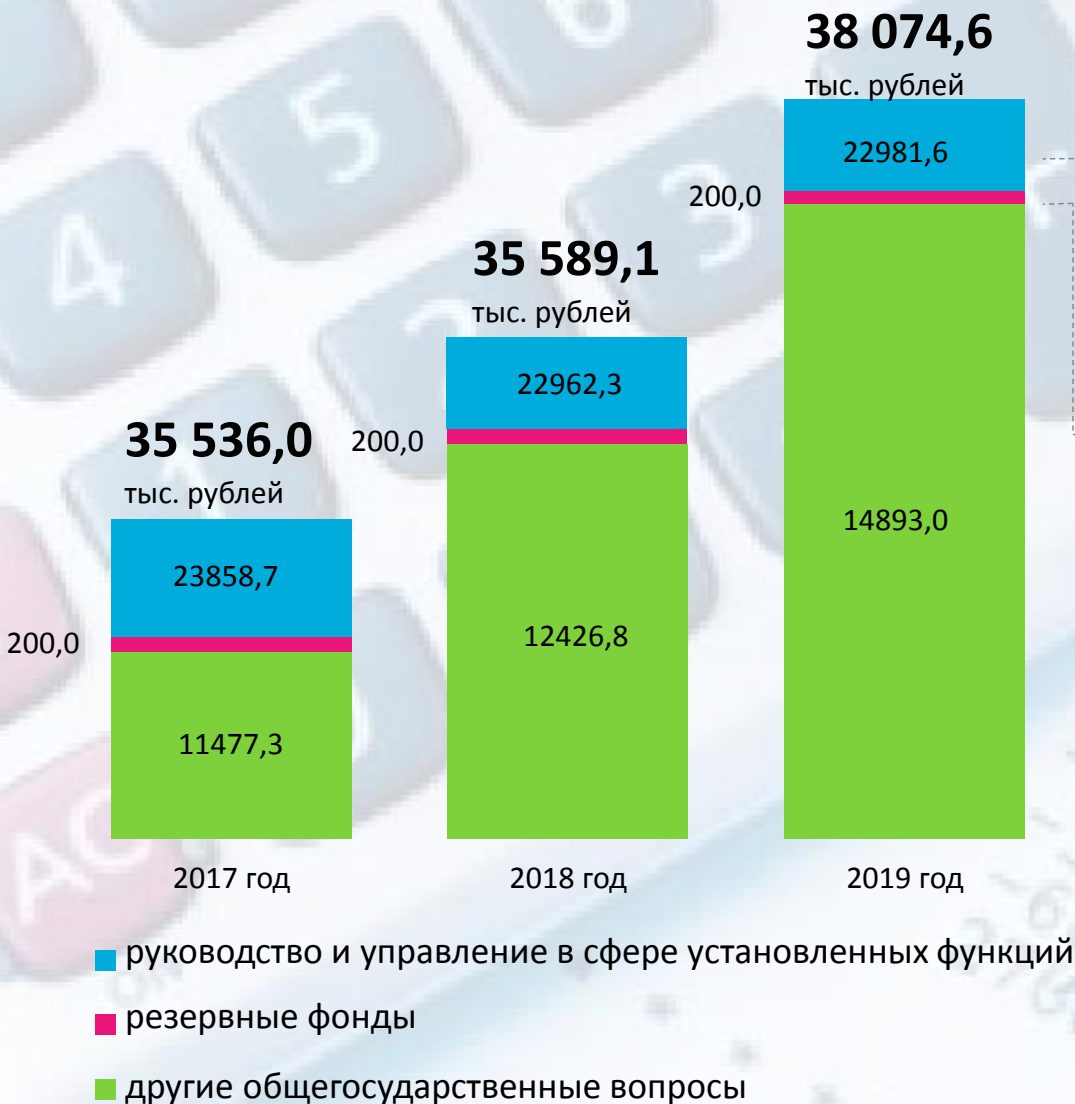


## МП обеспечение безопасных условий жизнедеятельности

- Обеспечение безопасности и жизнедеятельности населения Кильмезского района **1 028,0** тыс. руб.



# РАСХОДЫ НА ОБЩЕГОСУДАРСТВЕННЫЕ ВОПРОСЫ



## Руководство и управление в сфере установленных функций

- обеспечение деятельности Главы района, администрации района, Контрольно-счетной комиссии, органов исполнительной власти района

## Резервные фонды

## Другие общегосударственные вопросы

- финансовое обеспечение деятельности 3 муниципальных учреждений
- предоставление субвенций местным бюджетам
- мероприятия по управлению имуществом
- мероприятия в сфере молодежной политики
- мероприятия по борьбе с коррупцией
- исполнение судебных исков
- условно утверждаемые расходы 2018-2019 гг.

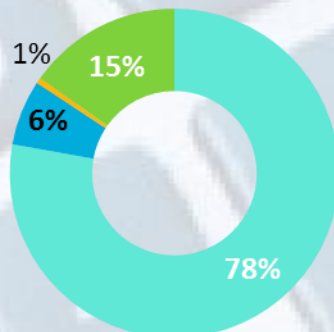
# РАСХОДЫ НА ДОРОЖНОЕ ХОЗЯЙСТВО (ДОРОЖНЫЙ ФОНД), тыс. рублей



Акцизы на нефтепродукты, подлежащие зачислению в районный бюджет



Поступления в виде межбюджетных трансфертов на осуществление дорожной деятельности в отношении автомобильных дорог общего пользования, а также капитального ремонта и ремонта дворовых территорий многоквартирных домов, проездов к дворовым территориям многоквартирных домов населенных пунктов

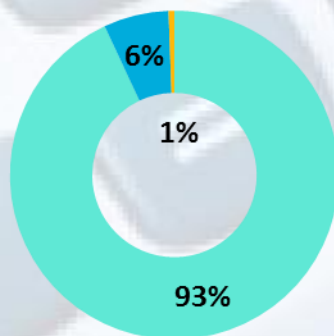


## 26 029,2

тыс. рублей

Объем бюджетных ассигнований дорожного фонда Кильмезского района в 2017 году

Нормативное содержание автомобильных дорог местного значения



## 26 261,5

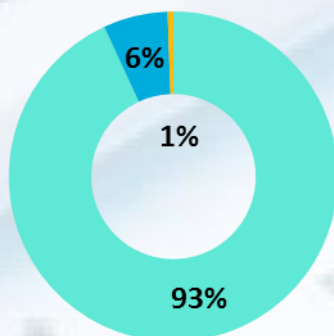
тыс. рублей

Объем бюджетных ассигнований дорожного фонда Кильмезского района в 2018 году

Содержание наплавного моста на автодороге Кильмезь - Чернушка

Содержание наплавного моста на автодороге Р. Ватага - Дорошата

Субсидии и иные МБТ местным бюджетам



## 26 503,1

тыс. рублей

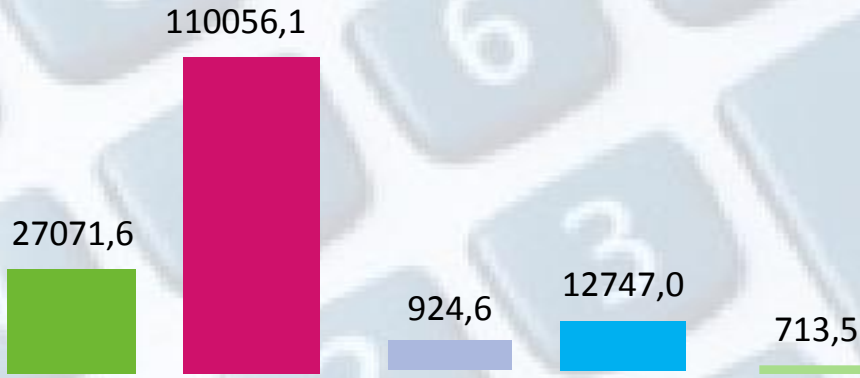
Объем бюджетных ассигнований дорожного фонда Кильмезского района в 2019 году

На территории Кильмезского района протяженность автомобильных дорог составляет **303,3 км**

# РАСХОДЫ НА ОБРАЗОВАНИЕ (тыс. руб.)


151 512,8 в 2017 году

тыс. рублей



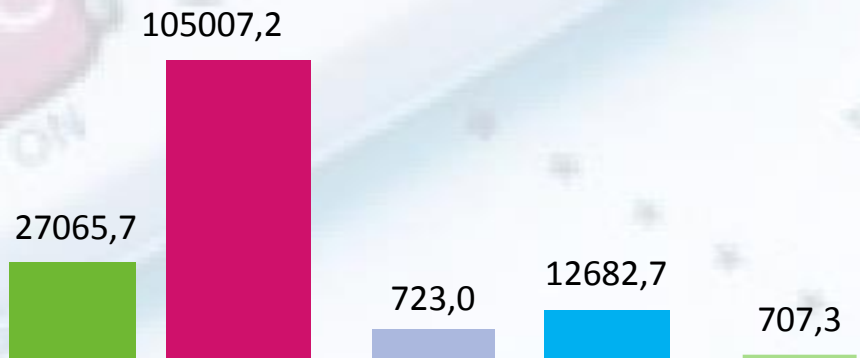
145 949,2 в 2018 году

тыс. рублей



146 185,9 в 2019 году

тыс. рублей



## Дошкольное образование

3 детских сада

## Общее образование

15 общеобразовательных школ

## Молодежная политика и оздоровление детей

- мероприятия по отдыху и оздоровлению детей и молодежи
- организация воспитательных мероприятий

## Дополнительное образование детей

финансовое обеспечение деятельности 4 учреждений

## Другие вопросы в области образования

- финансовое обеспечение деятельности метод кабинета





## РАСХОДЫ НА КУЛЬТУРУ

15416,7

**23 526,9**  
тыс. рублей

Расходы на культуру в 2017 г.

6658,4

1299,8

252

Сохранение, развитие нематериального культурного наследия, организация и поддержка народного творчества

14541,9

**22 330,3**  
тыс. рублей

Расходы на культуру в 2018 г.

6507,9

1280,5

Организация библиотечного обслуживания населения

13618,9

**21 440,2**  
тыс. рублей

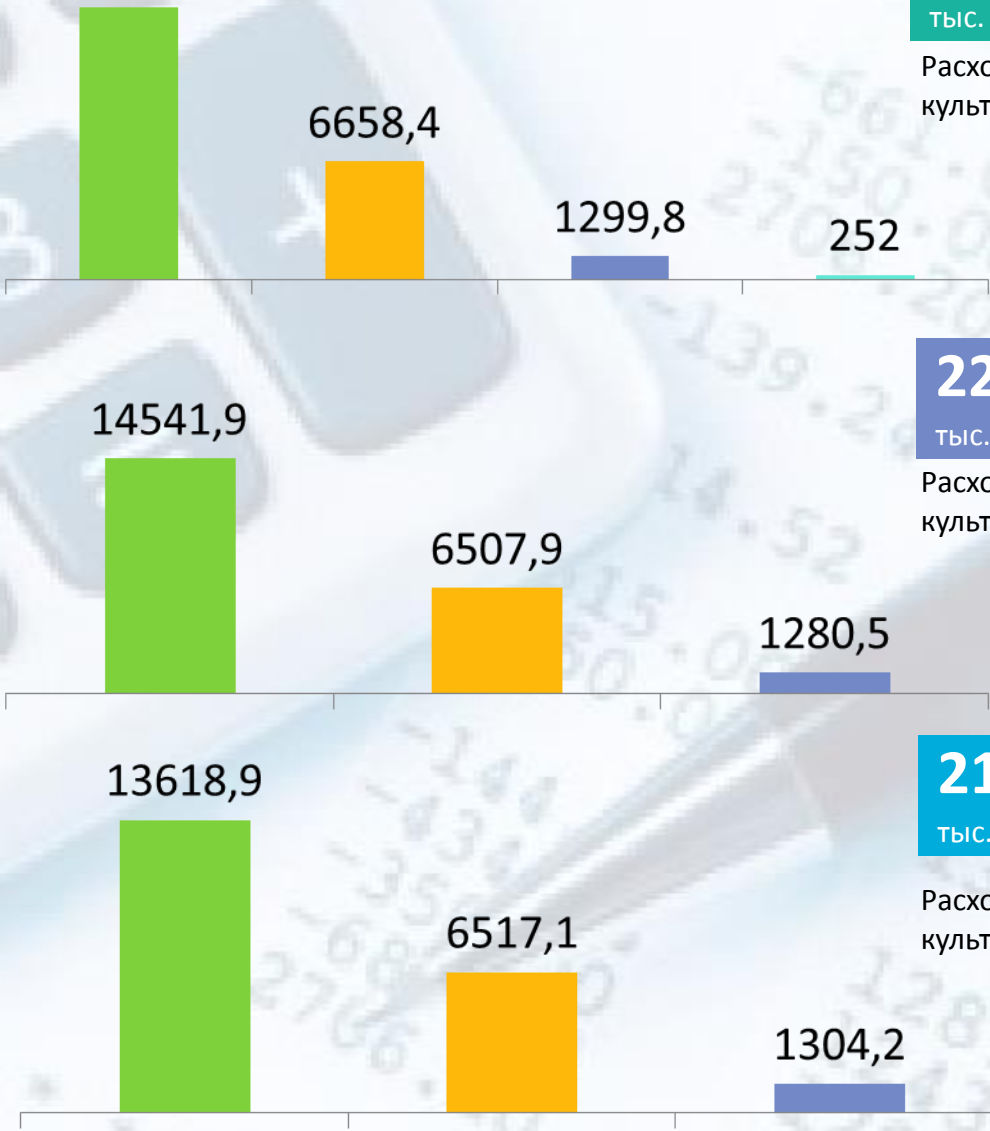
Расходы на культуру в 2019 г.

6517,1

1304,2

Кильмезский районный краеведческий музей

Капитальный ремонт дома культуры д.Азиково



# РАСХОДЫ НА СОЦИАЛЬНУЮ ПОЛИТИКУ

24 964,8

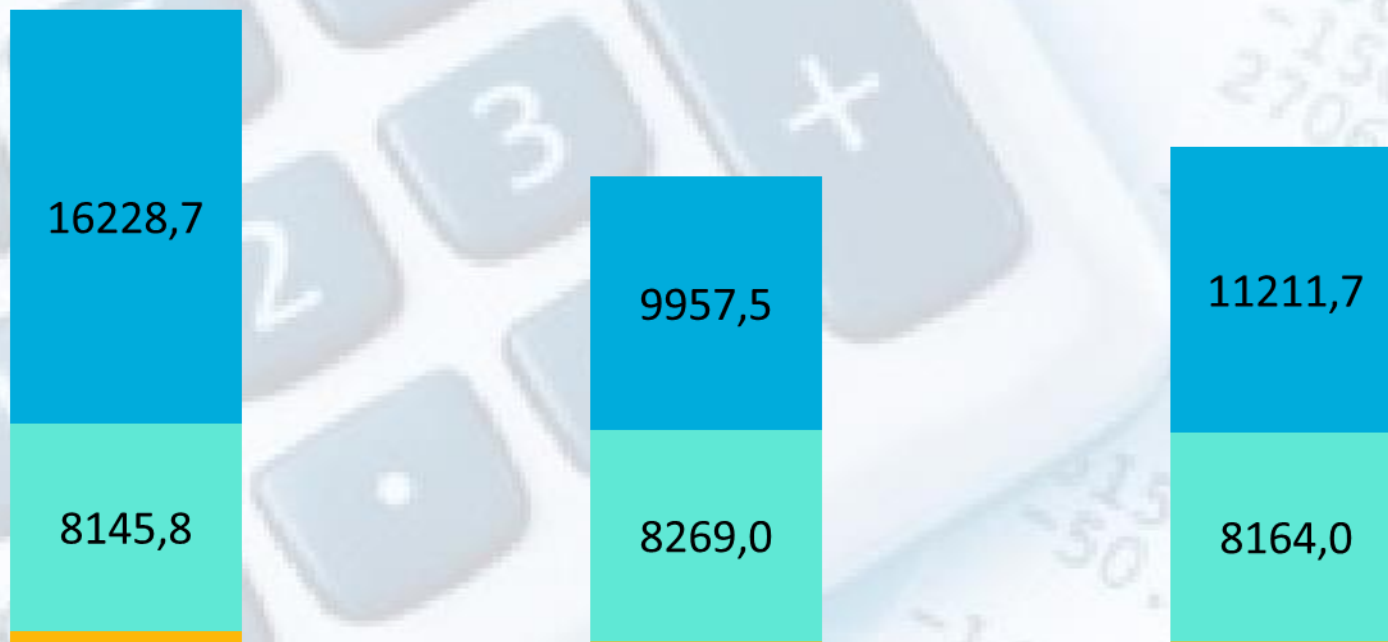
тыс. рублей

18 426,5

тыс. рублей

20 025,7

тыс. рублей



2017 год

2018 год

2019 год

**Социальное обеспечение населения**  
меры соцподдержки гражданам и специалистам

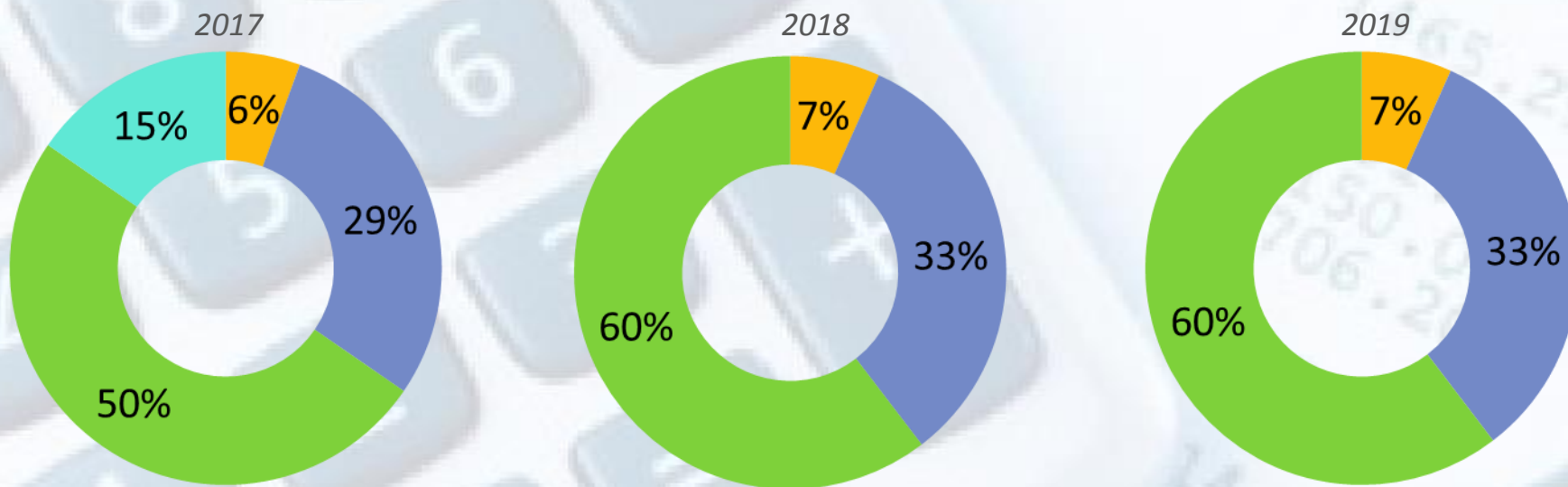
**Охрана семьи и детства**  
меры социальной поддержки семей с детьми, приобретения жилья детям сиротам

**Пенсионное обеспечение**  
выплата доплат к пенсии за выслугу лет муниципальным служащим

# Меры социальной поддержки, оказываемые отдельным категориям граждан

Наименование меры социальной поддержки	Прогноз численности, человек	2017 год тыс. руб.	2018 год тыс. руб.	2019 год тыс. руб.
Частичная компенсация расходов на оплату жилого помещения и коммунальных услуг в виде ежемесячной денежной выплаты отдельным категориям специалистов, работающих, вышедших на пенсию и проживающих в сельских населенных пунктах или поселках городского типа	57	430,0	430,0	430,0
Возмещение расходов, связанных с предоставлением руководителям, педагогическим работникам и иным специалистам (за исключением совместителей) муниципальных образовательных организаций, организаций для детей-сирот и детей, оставшихся без попечения родителей, работающим и проживающим в сельских населенных пунктах, поселках городского типа, меры социальной поддержки, установленной абзацем первым части 1 статьи 15 Закона Кировской области «Об образовании в Кировской области».	313	7 466,0	7 839,0	8 184,0
предоставление социальных выплат молодым семьям на приобретение жилого помещения, в том числе эконом-класса, или строительство индивидуального жилого дома, в том числе эконом-класса (местного бюджета)	5	249,8	0	0
компенсация платы, взимаемой с родителей (законных представителей) за присмотр и уход за детьми в образовательных организациях, реализующих образовательную программу дошкольного образования.	402	1 864,0	1 864,0	1 864,0
обеспечению прав детей-сирот и детей, оставшихся без попечения родителей, лиц из числа детей-сирот и детей, оставшихся без попечения родителей, на жилое помещение в соответствии с Законом Кировской области «О социальной поддержке детей-сирот и детей, оставшихся без попечения родителей, лиц из числа детей-сирот и детей, оставшихся без попечения родителей, детей, попавших в сложную жизненную ситуацию»;	2017-14 2018-4 2019-6	8 779,7	2 508,5	3 762,7
назначению и выплате ежемесячных денежных выплат на детей-сирот и детей, оставшихся без попечения родителей, находящихся под опекой (попечительством), в приемной семье, и по начислению и выплате ежемесячного вознаграждения, причитающегося приемным родителям.	56	5 585,0	5 585,0	5 585,0

## РАСХОДЫ НА ПРЕДОСТАВЛЕНИЕ МЕЖБЮДЖЕТНЫХ ТРАНСФЕРТОВ



	2017 год	2018 год	2019 год
Субвенции на создание и деятельность административных комиссий, осуществление первичного воинского учета, тыс.рублей	790,4	790,4	790,4
Иные межбюджетные трансферты местным бюджетам из бюджета района на обеспечение мер сбалансированности бюджетов поселений, тыс.рублей	4 111,4	3 851,4	3 851,4
Дотация на выравнивание финансовых возможностей муниципальных образований Кильмезского района на осуществление полномочий по решению вопросов местного значения, тыс.рублей	7 092,0	7 084,0	7 073,0
Иные межбюджетные трансферты местным бюджетам на инвестиционные программы и проекты развития общественной инфраструктуры, тыс.рублей	2 178,2	0	0
<b>ВСЕГО</b>	<b>14 172,0</b>	<b>11 725,8</b>	<b>11 714,8</b>



3

# МУНИЦИПАЛЬНЫЙ ДОЛГ



# МУНИЦИПАЛЬНЫЙ ДОЛГ КИЛЬМЕЗСКОГО РАЙОНА

2017

**13 767,3**

тыс. рублей

Верхний предел  
муниципального долга  
**13 767,3** тыс.рублей

*Долговая нагрузка  
районного бюджета  
**22,2%** к налоговым и  
неналоговым доходам*

2018

**13 267,3**

тыс. рублей

Верхний предел  
муниципального долга  
**13 267,3** тыс.рублей

*Долговая нагрузка  
районного бюджета  
**20,9%** к налоговым  
и неналоговым  
доходам*

2019

**12 767,3**

тыс. рублей

Верхний предел  
муниципального долга  
**12 767,3** тыс.рублей

*Долговая нагрузка  
районного бюджета  
**19,5%** к налоговым и  
неналоговым доходам*

## КОНТАКТНАЯ ИНФОРМАЦИЯ

Финансовое управление администрации Кильмезского района

613570 пгт Кильмезь Кировской области

Ул. Советская, 79

Тел: 8-833-38-2-17-52

**Факс. 8-833-38-2-13-72**

E-mail: [fo11@depfin.kirov.ru](mailto:fo11@depfin.kirov.ru)

Интернет-сайт: <http://kilmezfinans.ru/>

### Режим работы:

понедельник-четверг с 8 до 17.30 часов,  
пятница с 8 до 16.30 часов, перерыв на обед с 12.00 до  
13.18 часов

суббота-воскресенье выходной

График приема граждан руководителем

<http://kilmezfinans.ru/obrashhenie-grazhdan/grafik-priema-grazhdan-rukovoditelyami/>