




Динамика курса доллара США за последний год



С февраля 2014 г.
+ 3,19 руб./долл.



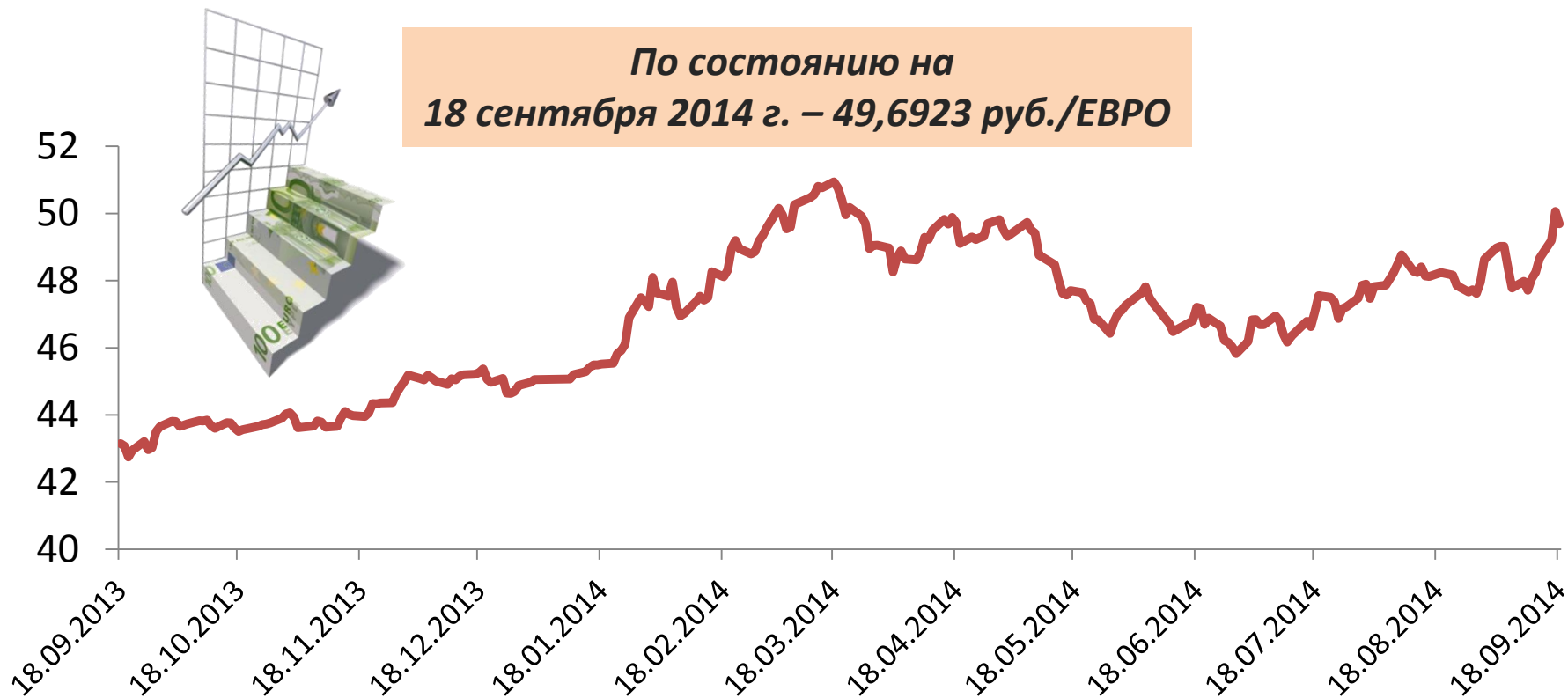
За последний
месяц
+ 2,34 руб./долл.



За последнюю
неделю
+ 1,35 руб./долл.

Динамика курса ЕВРО за последний год

По состоянию на
18 сентября 2014 г. – 49,6923 руб./ЕВРО



С февраля 2014 г.
+ 2,05 руб./ЕВРО

За последний
месяц
+ 1,45 руб./ЕВРО

За последнюю
неделю
+ 1,98 руб./ЕВРО.

ПРИЧИНЫ ДИНАМИКИ ВАЛЮТНЫХ КУРСОВ

- Решение российских властей о сохранении текущего значения ключевой ставки на уровне 8%*
- Решение ЦБ РФ о переходе к плавающему валютному курсу (до 2015 года будет отменен валютный коридор в его текущем виде и сократится количество валютных интервенций)*
- Непрерывное снижение мировых цен на нефть*
- Новые санкции, введенные против России США и Евросоюзом в связи с событиями на Украине*